

## OFYR STORAGE INSERTS PRO

---



<b>EN</b>	Your language can be found from page Assembly instructuons	3 11
<b>DE</b>	Ihre Sprache finden Sie ab Seite Montageanleitungen	5 11
<b>FR</b>	Trouvez votre langue à partir de la page Instructions de montage	7 11
<b>NL</b>	Uw taal begint op pagina Montage-instructies	9 11



- EN** Your language not found? Please take a view with this QR-code.
- DE** Ihre Sprache nicht gefunden? Mit diesem QR-Code erhalten Sie weitere Information.
- FR** Vous ne trouvez pas la langue qu'il vous faut ? Veuillez utiliser ce code QR.
- NL** Uw taal niet gevonden? Probeer eens met deze QR-code.

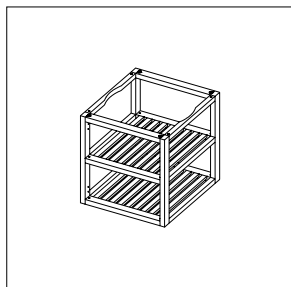


# 1. INTRODUCTION

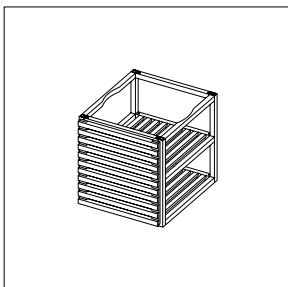
THANK YOU SO MUCH FOR BUYING AN OFYR® PRODUCT. THIS MANUAL CONTAINS ASSEMBLY INSTRUCTIONS, WARRANTY CONDITIONS, AND ADDITIONAL INFORMATION ABOUT YOUR OFYR® STORAGE INSERT PRO.

## 1.1 OFYR® STORAGE INSERTS PRO

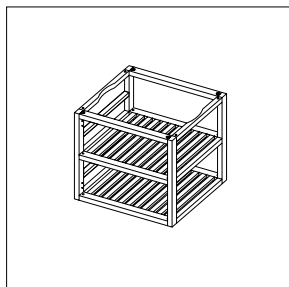
With the OFYR® Storage Inserts PRO you turn the storage space of your unit into a fully-fledged cabinet, without or with a door. The Inserts PRO Small fit OFYR® Islands 100 PRO, OFYR® Mise en Place Tables 65 and 135 PRO and OFYR® Kamado Tables 65 and 135 PRO BGE and KJ. Inserts PRO Medium fit into OFYR® Islands 100 PRO, OFYR® Mise en Place Tables 135 PRO, as well as OFYR® Kamado Tables 135 PRO BGE and KJ. The Inserts PRO Large fit in both OFYR® Mise en Place Tables PRO 135 and OFYR® Kamado Tables PRO 135 BGE and KJ.



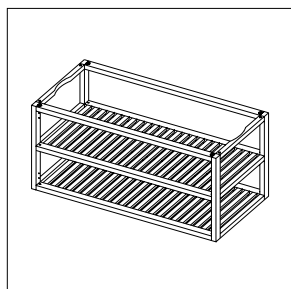
OFYR® STORAGE INSERT PRO  
TEAK WOOD SMALL



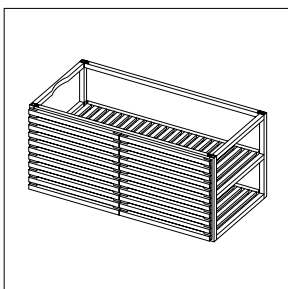
OFYR® STORAGE INSERT PRO  
WITH 1 DOOR TEAK WOOD SMALL



OFYR® STORAGE INSERT PRO  
TEAK WOOD MEDIUM



OFYR® STORAGE INSERT PRO  
TEAK WOOD LARGE



OFYR® STORAGE INSERT PRO  
WITH 2 DOORS TEAK WOOD LARGE

## 2. MAINTENANCE- AND SAFETY INSTRUCTIONS



Before first use clean the insert with a damp cloth and mild detergent.



All teak wooden inserts have been treated with vegetable oil to protect them against dirt and humidity. We recommend that the users of the inserts treat these inserts at least once a year with such oil.



Do not clean the inserts with corrosive substances.



Wood is a natural product and we recommend to store the insert during winter indoors in a dry space with low humidity.

---

## 3. DISCLAIMERS

### 3.1 INTENDED USE-, SAFETY- AND MAINTENANCE INSTRUCTIONS/TIPS

We are not liable for any injuries or damages as a consequence of not following our intended use-, safety- and maintenance instructions/tips.

---

## 4. WARRANTY TERMS PER ELEMENT

A limited lifetime guarantee applies to the material and construction of the OFYR® Storage Inserts PRO for the original buyers or owners, provided that they purchased their unit from an authorised dealer and registered their warranty in the required manner through OFYR Club at [www.ofyr.club](http://www.ofyr.club).

	B2C	B2B
Wood	2 years	1 year
Screws and metal parts	2 years	1 year

This warranty covers manufacturing defects. It applies to the original buyers or owners of an OFYR® Storage Inserts PRO, provided that

- They purchased their unit from an authorized dealer
- They assembled, used and maintained the OFYR® Storage Insert PRO according to the instructions in this manual.

### NOT COVERED BY WARRANTY

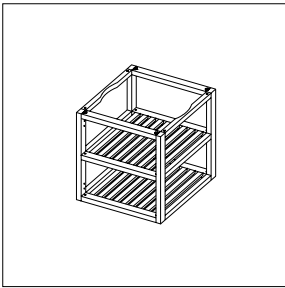
- Wear, corrosion, deformation and discolouration of parts exposed to fire;
  - Corrosion and discolouration caused by external influences;
  - Visual irregularities inherent to the manufacturing process;
  - Damages caused by not following our intended use-, safety- and maintenance instructions/tips.
-

# 1. EINLEITUNG

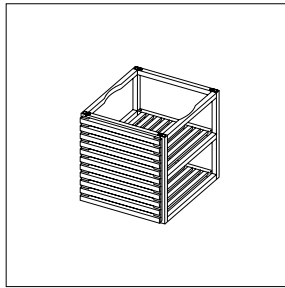
VIELEN DANK, DASS SIE SICH FÜR EIN OFYR® PRODUKT ENTSCHEIDEN HABEN. DIESE ANLEITUNG ENTHÄLT MONTAGEANWEISUNGEN, GARANTIEBEDINGUNGEN UND ZUSÄTZLICHE INFORMATIONEN ZU IHREM OFYR® SPEICHEREINSATZ PRO.

## 1.1 OFYR® STORAGE INSERTS PRO

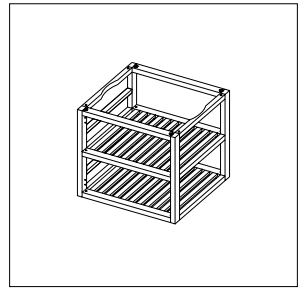
Die OFYR® Storage Inserts PRO verwandeln den Stauraum Ihres Gerätes in einen vollwertigen Schrank, ohne oder mit einer Tür. Die Inserts PRO Small passen in die OFYR® Islands 100 PRO, OFYR® Mise en Place Tables 65 und 135 PRO und OFYR® Kamado Tables 65 und 135 PRO BGE und KJ. Die Inserts PRO Medium passen in die OFYR® Islands 100 PRO, die OFYR® Mise en Place Tables 135 PRO, sowie die OFYR® Kamado Tables 135 PRO BGE und KJ. Die Inserts PRO Large passen sowohl in die OFYR® Mise en Place Tables PRO 135 als auch in die OFYR® Kamado Tables PRO 135 BGE und KJ.



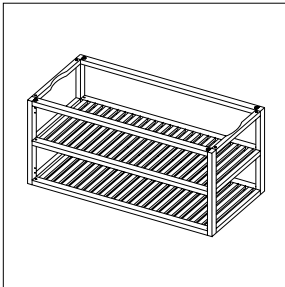
OFYR® STORAGE INSERT PRO  
TEAK WOOD SMALL



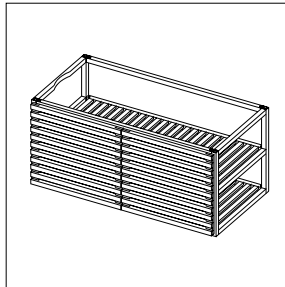
OFYR® STORAGE INSERT PRO  
WITH 1 DOOR TEAK WOOD SMALL



OFYR® STORAGE INSERT PRO  
TEAK WOOD MEDIUM



OFYR® STORAGE INSERT PRO  
TEAK WOOD LARGE



OFYR® STORAGE INSERT PRO  
WITH 2 DOORS TEAK WOOD LARGE

## 2. WARTUNGS- UND SICHERHEITSHINWEISE



Reinigen Sie den Einsatz vor der ersten Inbetriebnahme mit einem feuchten Tuch und einem milden Reinigungsmittel.



Alle Teakholz-Einsätze wurden mit Pflanzenöl behandelt, um sie vor Schmutz und Feuchtigkeit zu schützen. Wir empfehlen den Benutzern der Einsätze, diese mindestens einmal im Jahr mit einem solchen Öl zu behandeln.



Reinigen Sie die Einsätze nicht mit korrosiven Substanzen.



Holz ist ein Naturprodukt und wir empfehlen, den Einsatz im Winter in einem trockenen Raum mit geringer Luftfeuchtigkeit zu lagern.

---

## 3. HAFTUNGSAUSSCHLÜSSE

### 3.1 BESTIMMUNGSGEMÄSSE VERWENDUNG, SICHERHEITS- UND WARTUNGSHINWEISE/TIPPS

Wir haften nicht für Verletzungen oder Schäden, die sich aus der Nichtbeachtung unserer bestimmungsgemäßen Gebrauchs-, Sicherheits- und Wartungshinweise ergeben.

---

## 4. GARANTIEBEDINGUNGEN PRO ELEMENT

Es gilt eine begrenzte lebenslange Garantie auf das Material und die Konstruktion der OFYR® Storage Inserts PRO für die ursprünglichen Käufer oder Besitzer, vorausgesetzt, sie haben ihr Gerät bei einem autorisierten Händler gekauft und ihre Garantie in der erforderlichen Weise über den OFYR Club unter [www.ofyr.club](http://www.ofyr.club) registriert.

	<b>B2C</b>	<b>B2B</b>
Holz	2 Jahre	1 Jahr
Schrauben und Metallteile	2 Jahre	1 Jahr

Diese Garantie deckt Herstellungsfehler ab. Sie gilt für die ursprünglichen Käufer oder Besitzer eines OFYR® Storage Inserts PRO, vorausgesetzt, dass

- Sie haben ihr Gerät bei einem autorisierten Händler gekauft
- Sie haben den OFYR® Storage Insert PRO gemäß den Anweisungen in dieser Anleitung montiert, verwendet und gewartet.

### NICHT DURCH GARANTIE ABGEDECKT

- Abnutzung, Korrosion, Verformung und Verfärbung von Teilen, die dem Feuer ausgesetzt sind;
- Korrosion und Verfärbung durch äußere Einflüsse;
- Dem Herstellungsprozess inhärente visuelle Unregelmäßigkeiten;
- Schäden, die durch die Nichtbeachtung unserer Sicherheits- und Aufstellungs-, bestimmungsgemäßen Verwendungs- und Wartungsanweisungen/Tipps entstehen.

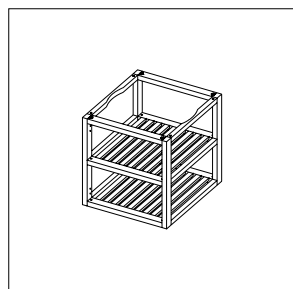
# 1. INTRODUCTION

NOUS VOUS REMERCIONS D'AVOIR ACHETÉ UN PRODUIT OFYR®. CE MANUEL CONTIENT LES INSTRUCTIONS D'INSTALLATION, LES CONDITIONS DE GARANTIE AINSI QUE DES INFORMATIONS SUPPLÉMENTAIRES SUR VOTRE OFYR® STORAGE INSERT PRO

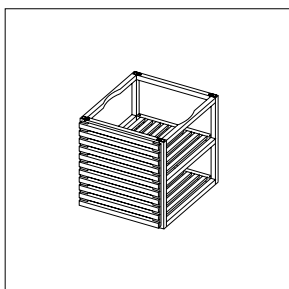
.....

## 1.1 OFYR® STORAGE INSERTS PRO

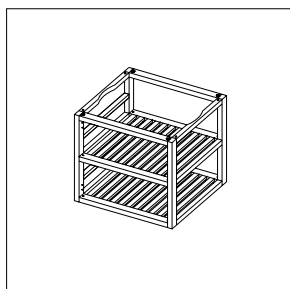
Avec les OFYR® Storage Inserts PRO vous transformerez l'espace de rangement de votre unité de cuisson en une armoire à part entière, sans ou avec porte. Les Inserts PRO Petit conviennent aux OFYR® Island 100 PRO, aux Tables Mise en Place 65 PRO et 135 PRO OFYR® ainsi qu'aux OFYR® Tables Kamado 65 et 135 PRO, BGE et KJ. Les Inserts PRO Moyen conviennent aux unités de cuisson OFYR® Island 100 PRO, aux Tables Mise en Place 135 PRO OFYR®, ainsi qu'aux Tables Kamado 135 PRO BGE et KJ. Les Inserts PRO Grand conviennent aux OFYR® Tables Mise en Place 135 PRO et aux Tables Kamado 135 PRO BGE et KJ.



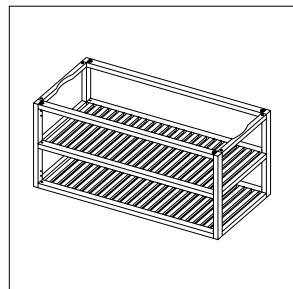
OFYR® STORAGE INSERT PRO  
BOIS DE TECK PETIT



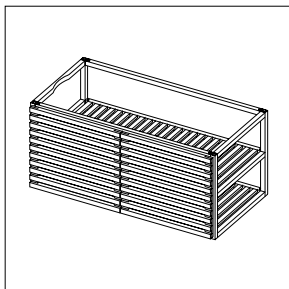
OFYR® STORAGE INSERT PRO  
AVEC PORTES BOIS DE TECK PETIT



OFYR® STORAGE INSERT PRO  
BOIS DE TECK MOYEN



OFYR® STORAGE INSERT PRO  
BOIS DE TECK GRAND



OFYR® STORAGE INSERT PRO  
AVEC PORTES BOIS DE TECK GRAND

## 2. INSTRUCTIONS DE SÉCURITÉ ET D'ENTRETIEN



Avant la première utilisation, nettoyez soigneusement l'insert à l'aide d'un linge humide et d'un détergent doux.



Tous les inserts en Bois de teck ont été traités avec une huile d'origine végétale pour les protéger contre la poussière et l'humidité. Nous vous recommandons d'entretenir les inserts au moins une fois par an, toujours avec de l'huile végétale.



Ne nettoyez pas les inserts avec des substances corrosives.



Le bois est un produit naturel ainsi, nous vous recommandons de stocker l'insert à l'intérieur pendant l'hiver, dans un emplacement sec à faible taux d'humidité.

.....

## 3. AVERTISSEMENTS

### 3.1 CONSEILS/ INSTRUCTIONS EN MATIÈRE DE SÉCURITÉ, D'INSTALLATION, D'USAGE CONFORME ET D'ENTRETIEN.

Nous ne sommes pas responsables des blessures ou des dommages résultant du non-respect de nos conseils / instructions en matière de sécurité, d'installation, d'usage conforme et d'entretien.

.....

## 4. WARRANTY TERMS PER ELEMENT

Une garantie limitée dans le temps s'applique au matériel et à la construction de toutes les OFYR® Tables Mise en Place PRO pour les acheteurs ou les propriétaires d'origine. Ils doivent avoir acheté leur unité auprès d'un revendeur agréé et enregistré leur garantie de la manière requise via l'OFYR Club à l'adresse [www.ofyr.club](http://www.ofyr.club).

	<b>B2C</b>	<b>B2B</b>
Bois	2 ans	1 an
Vis et pièces en métal	2 ans	1 an

Cette garantie couvre les défauts de fabrication. Elle s'applique aux acheteurs ou aux propriétaires d'origine des OFYR® Storage Inserts PRO à condition que :

- Ils aient acheté leur unité auprès d'un revendeur agréé ;
- Ils aient assemblé, utilisé et entretenu leur OFYR® Table Mise en Place PRO conformément aux instructions reprises dans ce manuel.

### **NE SONT PAS COUVERTS PAR LA GARANTIE**

- Usure, corrosion, déformation et décoloration des parties exposées au feu ;
  - Corrosion et décoloration causées par des facteurs externes ;
  - Irrégularités visuelles inhérentes au processus de fabrication ;
  - Dommages causés par le non-respect de nos conseils/instructions en matière de sécurité, d'installation, d'usage conforme et d'entretien.
- .....



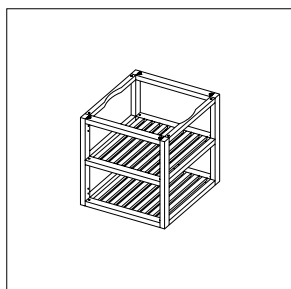
# 1. INTRODUCTIE

HARTELIJK DANK VOOR DE AANKOOP VAN EEN OFYR® PRODUCT. DEZE HANDLEIDING BEVAT MONTAGE-INSTRUCTIES, GARANTIEVOORWAARDEN EN AANVULLENDE INFORMATIE OVER UW OFYR® STORAGE INSERT PRO.

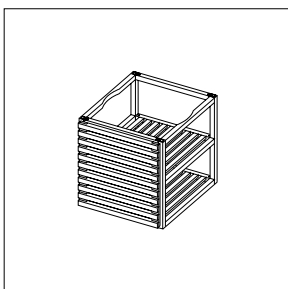
.....

## 1.1 OFYR® STORAGE INSERTS PRO

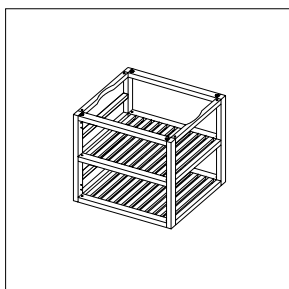
Met de OFYR® Storage Inserts PRO verandert u de opslagruimte van uw eenheid in een volwaardige kast, zonder of met deur. De Inserts PRO Small passen zowel in de OFYR® Islands 100 PRO, de OFYR® Mise en Place Tables 65 en 135 PRO, alsmede OFYR® Kamado Tables 65 en 135 PRO BGE en KJ. De Inserts PRO Medium passen in de OFYR® Islands 100 PRO, de OFYR® Mise en Place Tables 135 PRO, alsmede de OFYR® Kamado Tables 135 PRO BGE en KJ. De Inserts PRO Large passen in zowel de OFYR® Mise en Place Tables PRO 135 als in OFYR® Kamado Tables PRO 135 BGE en KJ.



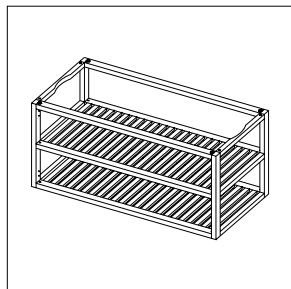
OFYR® STORAGE INSERT PRO  
TEAK WOOD SMALL



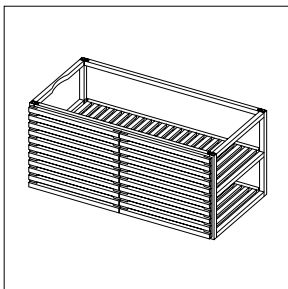
OFYR® STORAGE INSERT PRO  
WITH 1 DOOR TEAK WOOD SMALL



OFYR® STORAGE INSERT PRO  
TEAK WOOD MEDIUM



OFYR® STORAGE INSERT PRO  
TEAK WOOD LARG



OFYR® STORAGE INSERT PRO  
WITH 2 DOORS TEAK WOOD LARGE

## 2. ONDERHOUDS- EN VEILIGHEIDSINSTRUCTIES



Maak voor het eerste gebruik de insert schoon met een vochtige doek en een mild reinigingsmiddel.



Alle teakhouten inserts zijn behandeld met plantaardige olie om ze te beschermen tegen vuil en vocht. Wij raden de gebruikers van de inserts aan om deze inserts minstens één keer per jaar met dergelijke olie te behandelen.



Reinig de inzetstukken niet met bijtende stoffen.



Hout is een natuurproduct en we raden aan om de insert in de winter binnenshuis op te slaan in een droge ruimte met een lage luchtvochtigheid.

---

## 3. DISCLAIMERS

### 3.1 VEILIGHEIDS- EN INSTALLATIE-, GEBRUIKS- EN ONDERHOUDSINSTRUCTIES/TIPS

Wij zijn niet aansprakelijk voor letsel of schade als gevolg van het niet opvolgen van de door ons bedoelde gebruiks-, veiligheids- en onderhoudsinstructies/tips.

---

## 4. GARANTIEVOORWAARDEN PER ONDERDEEL

Een beperkte levenslange garantie is van toepassing op het materiaal en de constructie van de OFYR® Storage Inserts PRO voor de oorspronkelijke kopers of eigenaars, op voorwaarde dat zij hun toestel bij een erkende dealer hebben gekocht en hun garantie op de vereiste manier hebben geregistreerd via de OFYR Club op [www.ofyr.club](http://www.ofyr.club).

	B2C	B2B
Hout	2 jaar	1 jaar
Schroeven en metalen onderdelen	2 jaar	1 jaar

Deze garantie dekt fabrieksfouten. Zij is van toepassing op de oorspronkelijke kopers of eigenaars van een OFYR® Storage Inserts PRO, op voorwaarde dat

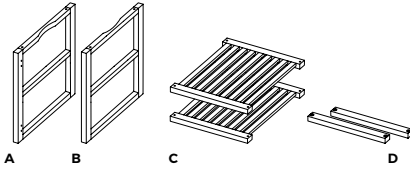
- Ze kochten hun toestel bij een erkende dealer
- Ze monterden, gebruikten en onderhouden de OFYR® Storage Insert PRO volgens de instructies in deze handleiding.

### NIET GEDEKT DOOR GARANTIE

- Slijtage, corrosie, vervorming en verkleuring van aan vuur blootgestelde onderdelen;
  - Corrosie en verkleuring veroorzaakt door invloeden van buitenaf;
  - Visuele onregelmatigheden die inherent zijn aan het fabricageproces;
  - Schade veroorzaakt door het niet opvolgen van onze veiligheids-, installatie-, gebruiks- en onderhoudsinstructies/tips.
-

# 5. ASSEMBLY INSTRUCTIONS

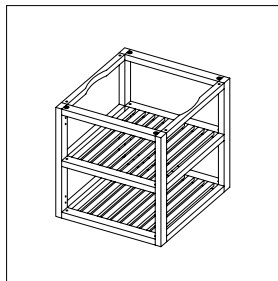
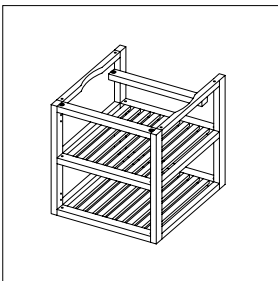
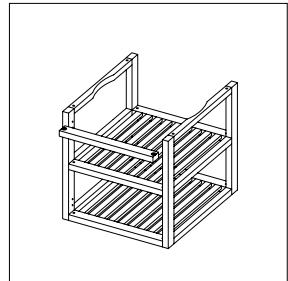
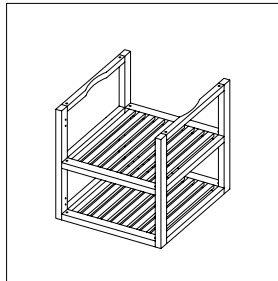
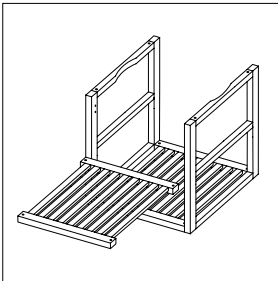
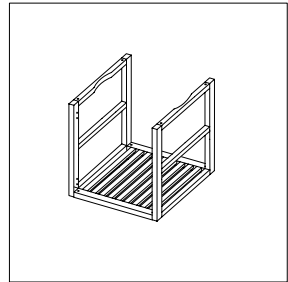
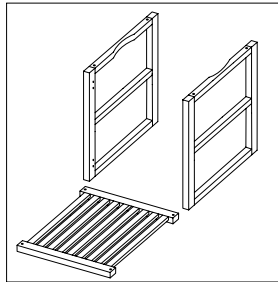
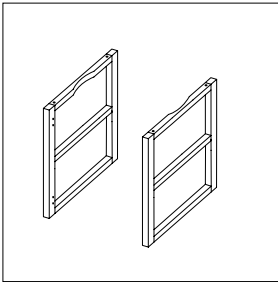
## 5.1 OFYR® STORAGE INSERT PRO TEAK WOOD SMALL



- A. UPRIGHT LEFT
- B. UPRIGHT RIGHT
- C. SLATTED FRAME (2X)
- D. CONNECTING SLAT (2X)

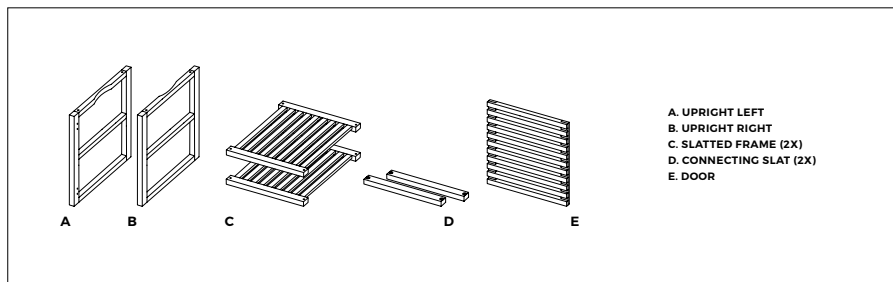


EN BUILD ON YOUR INSERT INSIDE YOUR OFYR FURNITURE  
DE BAUEN SIE IHREN EINSATZ IM INNEREN IHRES OFYR-MÖBELS AUF  
FR CONSTRUISEZ SUR VOTRE INSERTION À L'INTÉRIEUR DE VOS MEUBLES  
NL BOUW JE INSERT OP BINNENIN JE OFYR MEUBEL



# 5. ASSEMBLY INSTRUCTIONS

## 5.2 OFYR® STORAGE INSERT PRO WITH 1 DOOR TEAK WOOD SMALL



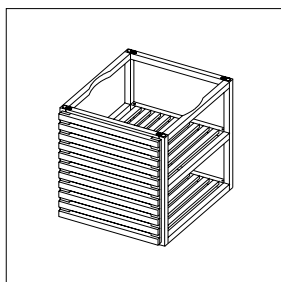
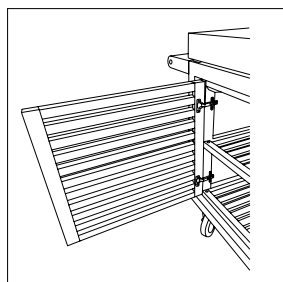
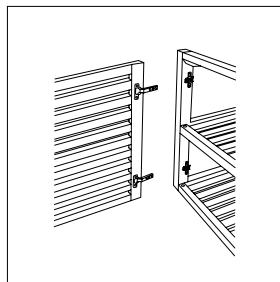
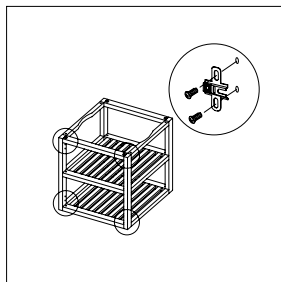
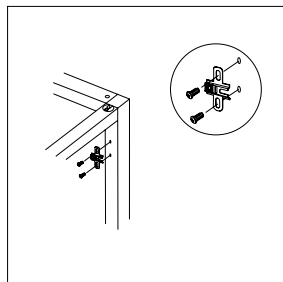
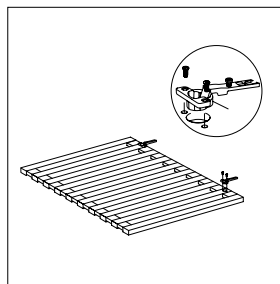
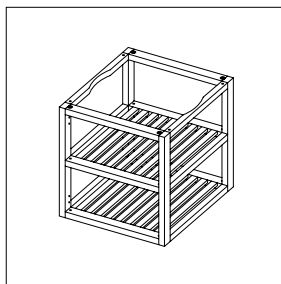
EN BUILD ON YOUR INSERT INSIDE YOUR OFYR FURNITURE  
 DE BAUEN SIE IHREN EINSATZ IM INNEREN IHRES OFYR-MÖBELS AUF  
 FR CONSTRUISEZ SUR VOTRE INSERTION À L'INTÉRIEUR DE VOS MEUBLES  
 NL BOUW JE INSERT OP BINNENIN JE OFYR MEUBEL

EN  
FOLLOW STEPS ON PAGE 11.

DE  
FOLGEN SIE DEN SCHRITTEN AUF SEITE 11.

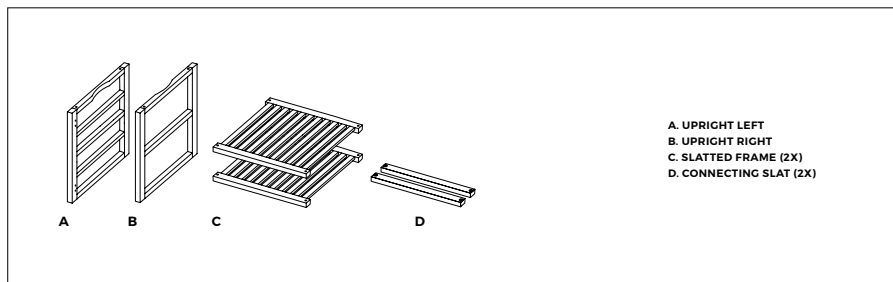
FR  
SUIVEZ LES ÉTAPES DE LA PAGE 11.

NL  
VOLG DE STAPPEN OP PAGINA 11.



# 5. ASSEMBLY INSTRUCTIONS

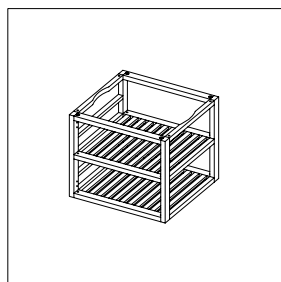
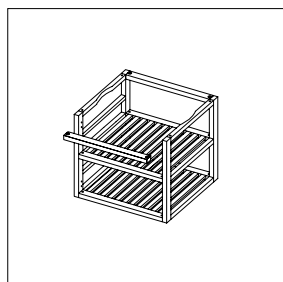
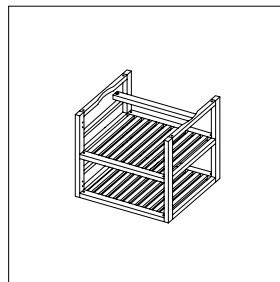
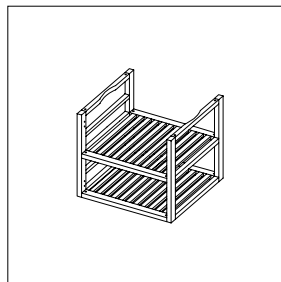
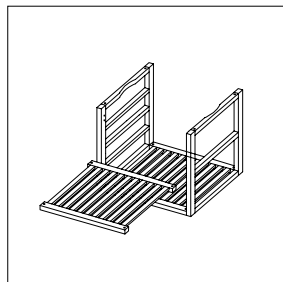
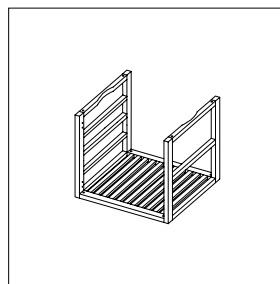
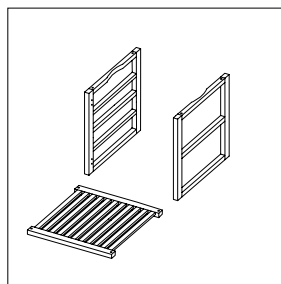
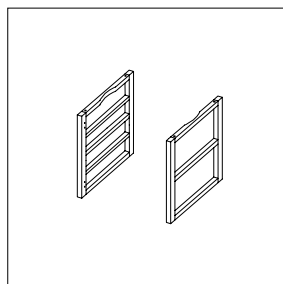
## 5.3 OFYR® STORAGE INSERT PRO TEAK WOOD MEDIUM



- A. UPRIGHT LEFT
- B. UPRIGHT RIGHT
- C. SLATTED FRAME (2X)
- D. CONNECTING SLAT (2X)

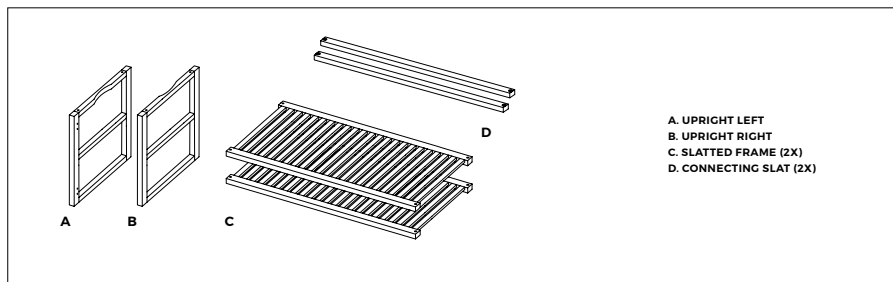


EN BUILD ON YOUR INSERT INSIDE YOUR OFYR FURNITURE  
 DE BAUEN SIE IHREN EINSATZ IM INNEREN IHRES OFYR-MÖBELS AUF  
 FR CONSTRUISEZ SUR VOTRE INSERTION À L'INTÉRIEUR DE VOS MEUBLES  
 NL BOUW JE INSERT OP BINNENIN JE OFYR MEUBEL

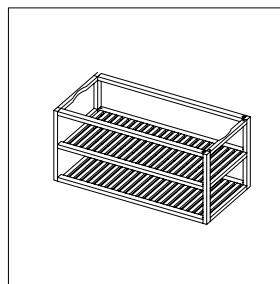
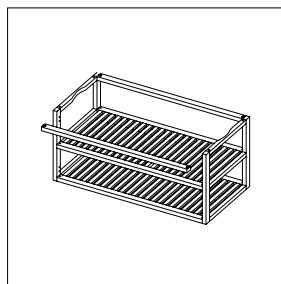
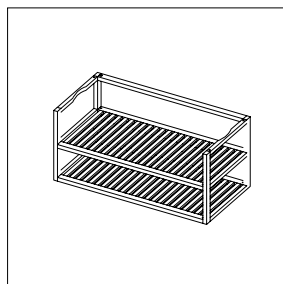
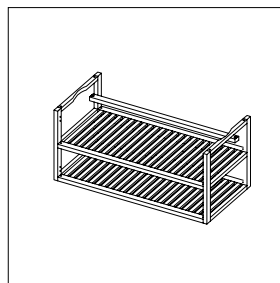
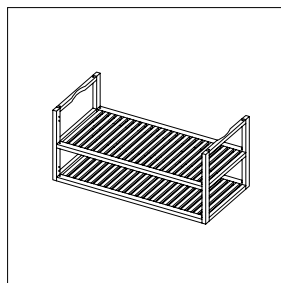
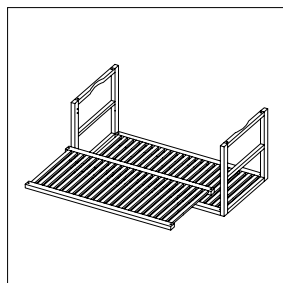
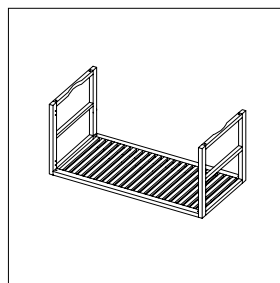
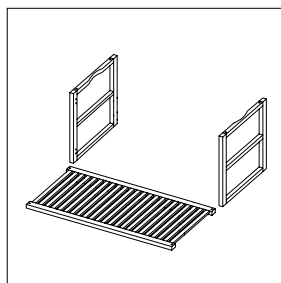
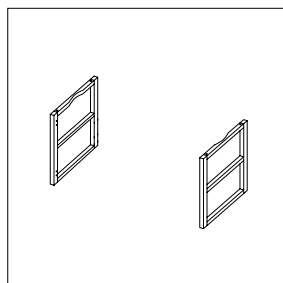


# 5. ASSEMBLY INSTRUCTIONS

## 5.4 OFYR® STORAGE INSERT PRO TEAK WOOD LARGE

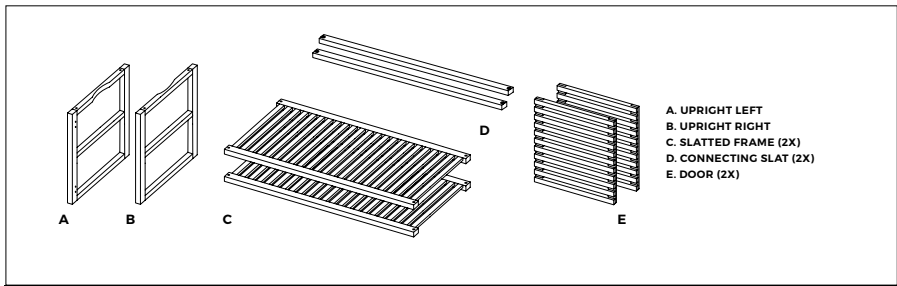


EN BUILD ON YOUR INSERT INSIDE YOUR OFYR FURNITURE  
 DE BAUEN SIE IHREN EINSATZ IM INNEREN IHRES OFYR-MÖBELS AUF  
 FR CONSTRUISEZ SUR VOTRE INSERTION À L'INTÉRIEUR DE VOS MEUBLES  
 NL BOUW JE INSERT OP BINNENIN JE OFYR MEUBEL



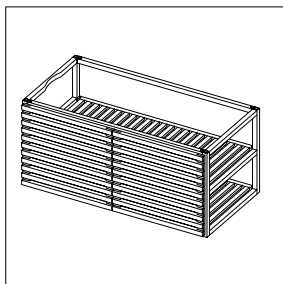
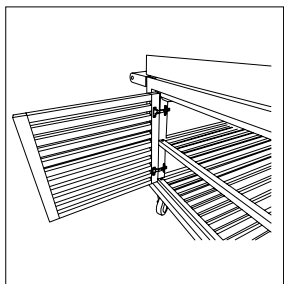
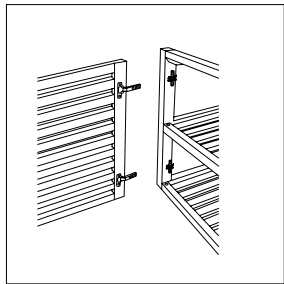
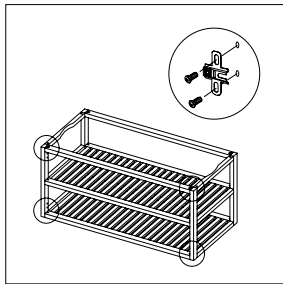
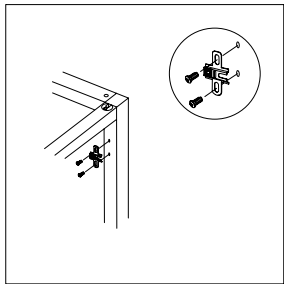
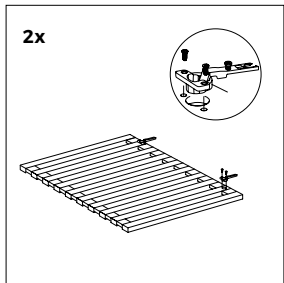
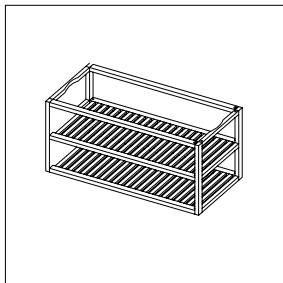
# 5. ASSEMBLY INSTRUCTIONS

## 5.5 OFYR® STORAGE INSERT PRO WITH 2 DOORS TEAK WOOD LARGE



EN BUILD ON YOUR INSERT INSIDE YOUR OFYR FURNITURE  
 DE BAUEN SIE IHREN EINSATZ IM INNEREN IHRES OFYR-MÖBELS AUF  
 FR CONSTRUISEZ SUR VOTRE INSERTION À L'INTÉRIEUR DE VOS MEUBLES  
 NL BOUW JE INSERT OP BINNENIN JE OFYR MEUBEL

EN FOLLOW STEPS ON PAGE 14.  
 DE FOLGEN SIE DEN SCHRITTEN AUF SEITE 14.  
 FR SUIVEZ LES ÉTAPES DE LA PAGE 14.  
 NL VOLG DE STAPPEN OP PAGINA 14.



For further information, please contact one of our official distributors or dealers.  
[www.ofyr.com/store-locator](http://www.ofyr.com/store-locator)

**Copyright OFYR.**

All rights reserved.

**OFYR Global B.V.**

Gewenten 43A  
4704 RE Roosendaal  
Nederland

+31 (0)165 74 31 10  
[info@ofyr.com](mailto:info@ofyr.com)  
[www.ofyr.com](http://www.ofyr.com)



The design of some OFYR products have EU registration under no 02580431-0001/2, no 003122373-0001 and no 007454590-0001. US Design Patents are registered under no US D798099 S and no US D830095 S.



FEB 2021 - V01

